

# Ежедневный обзор финансовых рынков

## Оглавление

КОРОТКО О ГЛАВНОМ	1
ВАЛЮТНЫЙ И ДЕНЕЖНЫЙ РЫНКИ	2
ВАЛЮТНЫЙ РЫНОК	
ДЕНЕЖНЫЙ РЫНОК	
РЫНОК ВАЛЮТНЫХ ОБЛИГАЦИЙ	3
КАЗНАЧЕЙСКИЕ ОБЛИГАЦИИ	
РОССИЙСКИЕ ЕВРООБЛИГАЦИИ	
РУБЛЕВЫЕ ОБЛИГАЦИИ	4
АКЦИИ	5
НОВОСТИ	6
ИТОГИ ТОРГОВ ЗА ДЕНЬ	7

## Коротко о главном

### События и факты

Вчера в России вступили в силу новые ставки вывозных таможенных пошлин на нефтепродукты. Экспортные пошлины на светлые нефтепродукты (легкие дистилляты и продукты, средние дистилляты, газойли, бензол, толуол) составят 137,9 долл./т, на темные нефтепродукты (кокс нефтяной, битум нефтяной, продукты переработки битуминозных пород, жидки топлива) - 74,3 долл./т. РБК.

Вчера Минфин доразместил ОФЗ 25059 и 25060. Объем размещения составил 2,2 и 4,9 млрд. руб., доходность – 6,7 и 6,65%, соответственно. Банк России

### Денежный и валютный рынок

Курс доллара упал на внутреннем валютном рынке до отметки 27,06 руб. (-14 коп.). Оборот увеличился на \$100 млн. до \$1,8 млрд. Уровень остатков средств на корсчетах и депозитах вырос на 3,6 млрд. руб. до 520,6 млрд. руб. Сегодня ставки на межбанковском рынке могут снизиться во второй половине дня до 1,5-2%.

### Еврооблигации

Российский валютный долг крайне сдержанно отреагировал на заокеанский позитив в виде слабых данных по рынку труда США. Rus30 подросла на 1/8 п.п. и завершила торги на отметке 108% от номинала.

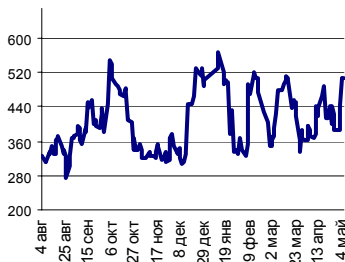
### Рублевые облигации

05.05.06 на российском долговом рынке цены вновь немного подросли. Корпоративные облигации первого эшелона изменялись в диапазоне от -0,2 до +0,3 п.п., региональные – в пределах от -0,1 до +0,25 п.п. по средневзвешенным ценам. Мы считаем, что сегодня в преддверии длительных выходных ценовая динамика на рынке рублевых долгов будет нейтральной.

### Акции

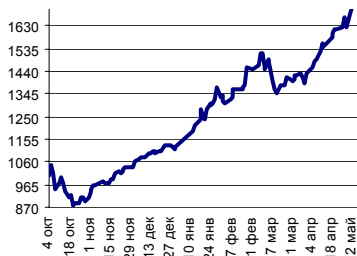
Российские акции вновь немного подросли в отсутствие негативных новостей. Индекс РТС повысился на 0,57% и завершил торги на уровне 1749,5 пунктов. Инвесторы готовят позиции к длинным выходным.

Ликвидные активы банков в ЦБ



Источник: ЦБ РФ, Банк Спурт

Индекс РТС



Источник: ФБ РТС, Банк Спурт

Индикаторы:	Сегодня	Изменения	
		за день	за неделю
EUR/USD	1.2716	0.0021	0.0193
Нефть Brent, ICE	70.95	0.94%	0.06%
S&P 500	1 325.76	1.03%	1.22%
Libor (6M) (%)	5.2720	0.020	-0.017
MOSPRIME(3M) (%)	5.2000	-0.040	-0.300
UST10 (%)	5.1080	-0.042	0.024
RusGLB30	108.00	0.120	-0.560
Доллар (ММВБ USD/RUB UTS TOM),Bid	27.0625	-0.1375	-0.3200
Евро (ММВБ EUR/RUB UTS TOD)	34.4100	0.1400	0.3700
Остатки на корсчетах в ЦБ (млрд. руб)	335.5	-4.8	-10.8
Депозиты банков в ЦБ (млрд. руб)	185.1	8.4	107.1
Индекс РТС	1 749.5	0.57%	7.59%
Объем торгов в РТС (млн. долл)	72.4	-4.0	-91.0
Индекс ММВБ	1 562.02	0.08%	7.65%
ЗВР (млрд. долл)	225.7		13.70
Денежная база узкое опр. (млрд. руб)	2 285.7		33.00

**Валютный и денежный рынки**

**Валютный рынок**

Курс доллара упал на внутреннем валютном рынке до отметки 27,06 руб. (-14 коп.). Оборот увеличился на \$100 млн. до \$1,8 млрд., но похоже, что падение доллара не изменило настроений на рынке. Объем спекулятивных продаж долларов и валютных интервенций Банка России вчера вновь был небольшим. Не исключено, что банки в преддверии длинных выходных и заседания ФРС сегодня могут зафиксировать часть коротких позиций по долларам.

В последнее время предложение населением наличных долларов значительно опережает спрос на них. Обменные пункты даже вынуждены устанавливать заниженный курс на покупку, чтобы сдержать наплыв наличных долларов. Для Банка России принципиальными являются три вопроса – каковы масштабы продаж долларов, как долго будет продолжаться эта тенденция, и куда пойдут высвобождающиеся рубли.

Если население потратит деньги на потребление, то это может привести к новому витку инфляции. В случае, если деньги будут направлены на сберегательные счета кредитных организаций, то инфляционный эффект будет минимальным. Мы склоняемся к последнему варианту. Эмпирические данные, которые мы получаем на примере собственных друзей и родственников, говорят о том, что сбережения лишь конвертируются в рубли, но не тратятся. Похоже, в экономике начинается новый виток дедолларизации, и судя по всему, он пройдет достаточно безболезненно. Ждем весенней статистики по банковскому сектору, чтобы оценить насколько наши наблюдения соответствуют действительности.

На мировом валютном рынке курс евро вырос против доллара после неудовлетворительных данных по Payrolls в США. В апреле рост этого показателя составил всего 138 тыс., что оказалось на 31% ниже рыночного прогноза. Доллар также ослабили слухи о ревальвации курса юаня, которая, якобы, должна состояться на следующей неделе.

На наш взгляд, евро растет через силу. Рынок сильно перекуплен, но трудовая статистика и реакция на нее процентных ставок не оставила игрокам возможности для коррекции. В то же время, мы ожидаем, что евро в ближайшее время все же откорректируется вверх. Поводом может стать приближение очередного заседания ФРС и неизбежное повышение ставки.

**Денежный рынок**

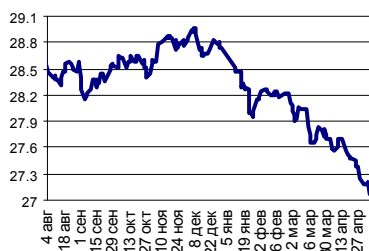
Уровень остатков средств на корсчетах и депозитах вырос на 3,6 млрд. руб. до 520,6 млрд. руб. Сальдо операций с банковским сектором на утро равно 6,1 млрд. руб.

Уровень банковской ликвидности уже четвертый месяц колеблется между 360 и 520 млрд. руб. (+/- 10 млрд. руб.). Мы считаем, что и на этот раз история может повториться – рост уровня банковской ликвидности в первой половине месяца и снижение во второй. Текущий запас банковской ликвидности составляет около 140 млрд. руб. С гарантией его хватает лишь на уплату НДС. В дальнейшем ситуация на рынке МБК вновь осложнится.

Сегодня ставки на межбанковском рынке могут снизиться во второй половине дня до 1,5-2%.

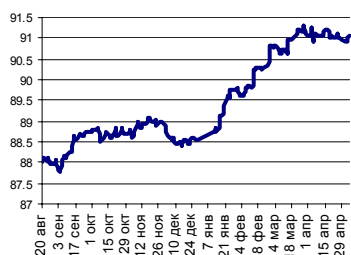
[Вернуться к оглавлению](#)

Курс рубль-доллар



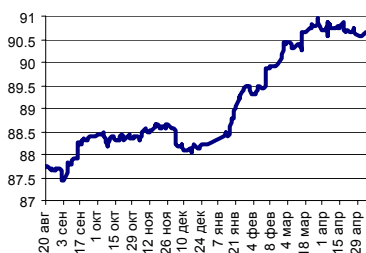
Источник: ММВБ, Банк Спурт

Индекс рубля к корзине валют (50% Доллар, 50% Евро)



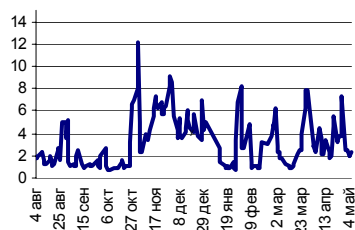
Источник: Банк Спурт

Индекс рубля к корзине валют (0,6 \$, 0,4 €)



Источник: Банк Спурт

MIACR, overnight



Источник: Банк России, Банк Спурт

## Рынок валютных облигаций

### Казначейские облигации

Доходности Treasuries отреагировали снижением на более слабую по сравнению с ожиданиями рынка статистику по рынку труда. Доходность десятилетней ноты опустилась на 0,05 п.п. и составила 5,10%. Двухлетняя нота (4,93%; -0,03 п.п.) в преддверии намеченного на следующую неделю заседания ФРС реагировала на позитив менее охотно. Рынок на 100% уверен в неизбежности повышения ставки до 5%, поэтому доходность UST10 не имеет возможности уйти заметно ниже этого уровня.

В апреле экономика США создала 138 тысяч новых рабочих мест, по сравнению с ожидавшимися 200 тысяч. Правда, темпы роста почасовой оплаты труда (+0,5%) оказались выше ожиданий и в годовом исчислении (3,8%) оказались максимальными с августа 2001 года. Возможно, что если бы не это обстоятельство, доходности упали бы еще больше. Чиновники Минфина США поспешили выступить с заявлением, что рост почасовой оплаты не будет оказывать инфляционного эффекта на экономику из-за быстрого роста производительности труда. С этим обстоятельством трудно поспорить, темпы роста производительности который год продолжают бить рекорды, а это значит, что рост стоимости рабочей силы отражает рост эффективности производства, а е критическую степень нагрузки на трудовые ресурсы. В целом, данные не меняют наш взгляд на перспективы повышения ставки ФРС. Мы ждем, что на ближайшем заседании она будет повышена до 5%, затем ФРС возьмет паузу, как минимум.

Мы не ждем, что ставки Treasuries заметно изменятся на торгах в понедельник и вторник. Доходность UST10 в отсутствие значимых новостей будет колебаться в диапазоне 5,05-5,15%.

[Вернуться к оглавлению](#)

### Российские еврооблигации

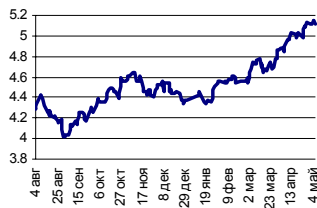
Российский валютный долг крайне сдержанно отреагировал на заокеанский позитив. Rus30 подросла на 1/8 п.п. и завершила торги на отметке 108% от номинала. Спрэд Rus30-UST10 расширился на 4 б.п. до 106 базисных пунктов.

Складывается впечатление, что рынок долга развивающихся стран не верит, что снижение доходности базовых активов продлится долго, поэтому инвесторы используют ситуацию для лучшего закрытия позиций в долгосрочных еврооблигациях. Кроме того, цены на нефть снижаются, поэтому оптимизм из российского кредитного спреда вновь временно ушел.

Мы не думаем, что на торгах в понедельник и вторник цены значительно изменятся. Скорее всего, к заседанию ФРС котировки Rus30 будут стоять чуть ниже 108%, а спрэд будет оставаться расширенным, отражая риск, связанный с возможным негативным исходом заседания ФРС.

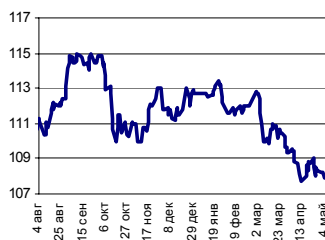
[Вернуться к оглавлению](#)

UST 10



Источник: Reuters, Банк Спурт

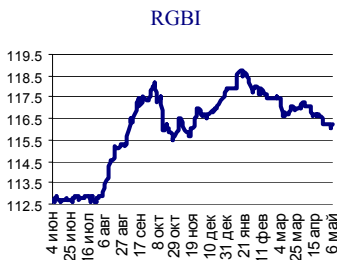
RusGLB30



Источник: Reuters, Банк Спурт

**Рублевые облигации**

**Государственные облигации**



Источник: ММВБ, Банк Спурт

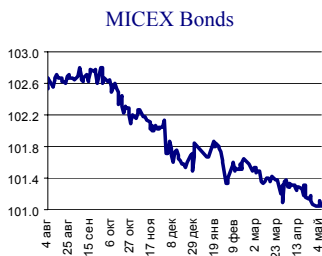
Цены на рынке госдолга вчера немного подросли. В торговой системе ГЦБ было зарезервировано 3 879,9 млрд. руб. (+79 млн. руб.). Объем торгов составил 3 129 млн. руб., из них 2 476 млн. руб. (+2 173 млн. руб.) приходится на торговую систему, 655 млн. руб. (+195 млн. руб.) на внесистемные сделки. Оборот по междилерскому РЕПО – 9 203 млн. руб. (+5 285 млн. руб.). Активнее всего проходили операции с ОФЗ 25058 (+0,07 п.п. при обороте 141 млн. руб., доходность 6,34%). Лидер роста – ОФЗ 46018 (+0,35 п.п. при обороте 10,9 млн. руб., доходность 6,97%), лидеры снижения – ОФЗ 46003 (-0,52 п.п. при обороте 1,1 млн. руб., доходность 7,01%).

Вчерашняя позитивная динамика на рынке рублевых долгов, вероятно, объясняется общим положительным настроением игроков и желанием увеличить позиции в преддверии длинных выходных. Статистика по занятости США не успела повлиять на цены ГЦБ.

Сегодня улучшение внешней конъюнктуры может стать причиной небольшого роста цен, но активность по-прежнему будет оставаться очень и очень низкой, а оптимизм ограниченным – праздновать радикальную смену конъюнктуры еще более чем преждевременно.

Вчера Минфин доразместил ОФЗ 25059 и 25060. Итоги:

Номер бумаги	Спрос, млрд. руб.	Объем разм., млрд. руб.	Размещено, млрд. руб.	Доходность по средневзв. цене, %
ОФЗ 25059	3,4	0,77	2,2	6,7
ОФЗ 25060	4,4	0,12	4,9	6,65



Источник: ММВБ, Банк Спурт

**Корпоративные и региональные долги**

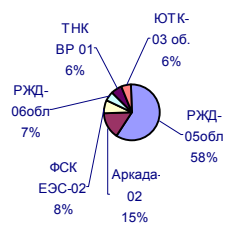
05.05.06 на российском долговом рынке цены вновь немного подросли. Корпоративные облигации первого эшелона изменялись в диапазоне от -0,2 до +0,3 п.п., региональные – в пределах от -0,1 до +0,25 п.п. по средневзвешенным ценам. Лидерами по изменениям за день стали облигации Новосибирск-05 (+0,6 п.п. при обороте 2 млн. руб., доходность 8,04%) и Дорогобуж-1 (-0,94 п.п. при обороте 35 млн. руб., доходность 9,73%). Объем торгов вырос на 756 млн. руб.: сумма операций на бирже – 2 154 млн. руб. (против 790 млн. руб. накануне), в РПС – 7 995,1 млн. руб. (против 4 824 млн. руб. днем ранее). Оборот по сделкам РЕПО вырос – 9 583 млн. руб. (8 040 млн. руб. днем ранее).

Рост цен на рынке рублевых долгов вчера был связан с падением доходности американских US Treasuries после публикации данных по Payrolls. Мы считаем, что сегодня в преддверии длительных выходных ценовая динамика на рынке рублевых долгов будет нейтральной.

На следующей неделе цены на рынке облигаций немного скорректируются вниз в связи с заседанием ФРС.

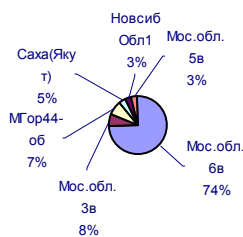
Наши рекомендации: МГор-39, АИЖК-5, 6, Мос.Обл.- 5, 6, СамарОбл-2, Саха (Якут), ЮТК-4, РуссНефть-1, УрСИ сер-6, ВлгТлк-3, РосселхБ-2, РЖД-6, 7, РКС-1 FW.

Лидеры по объемам торгов на ММВБ,руб. (корпоративные облигации)



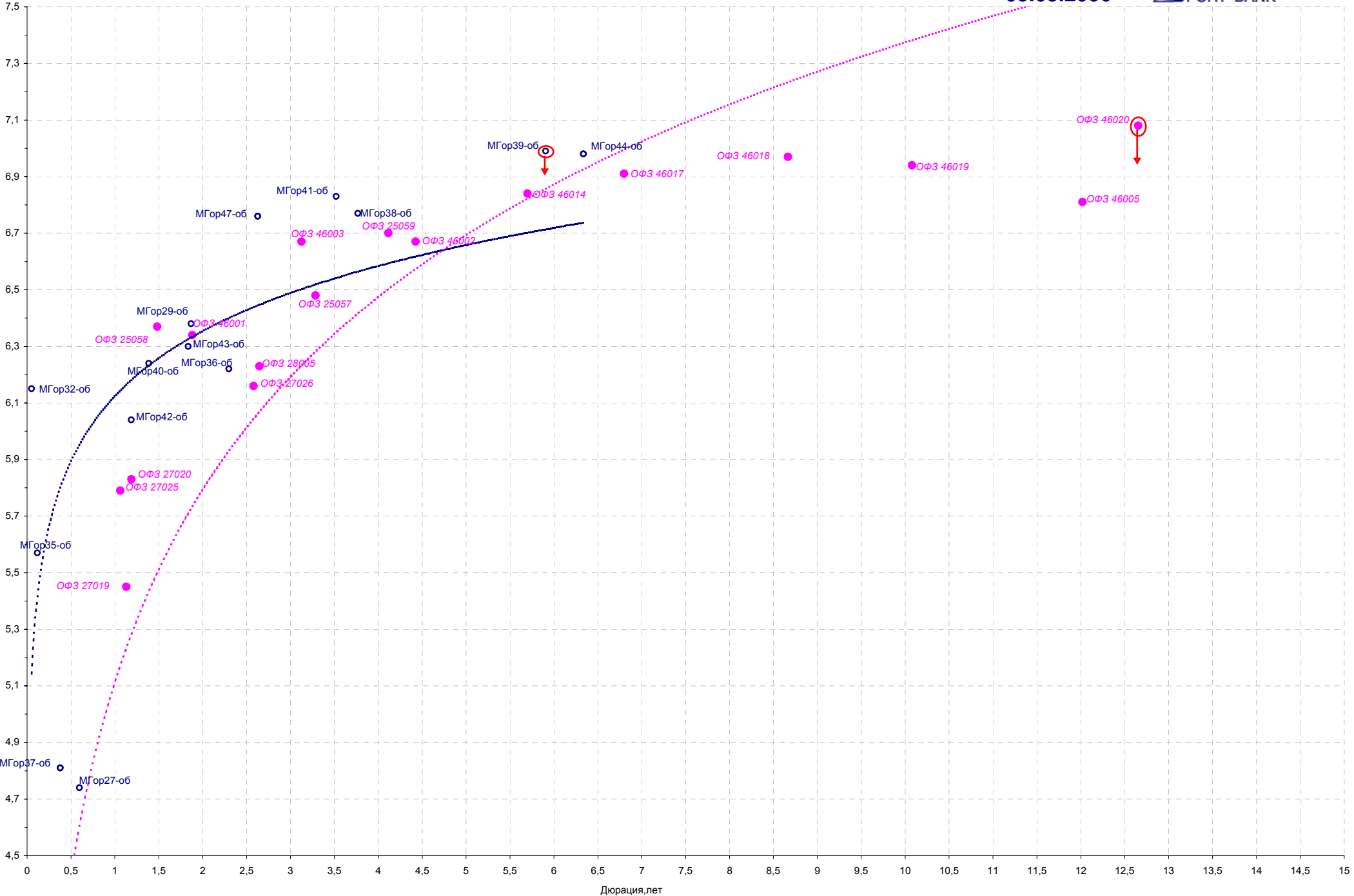
Источник: ММВБ, Банк Спурт

Лидеры по объемам торгов на ММВБ,руб. (региональные облигации)



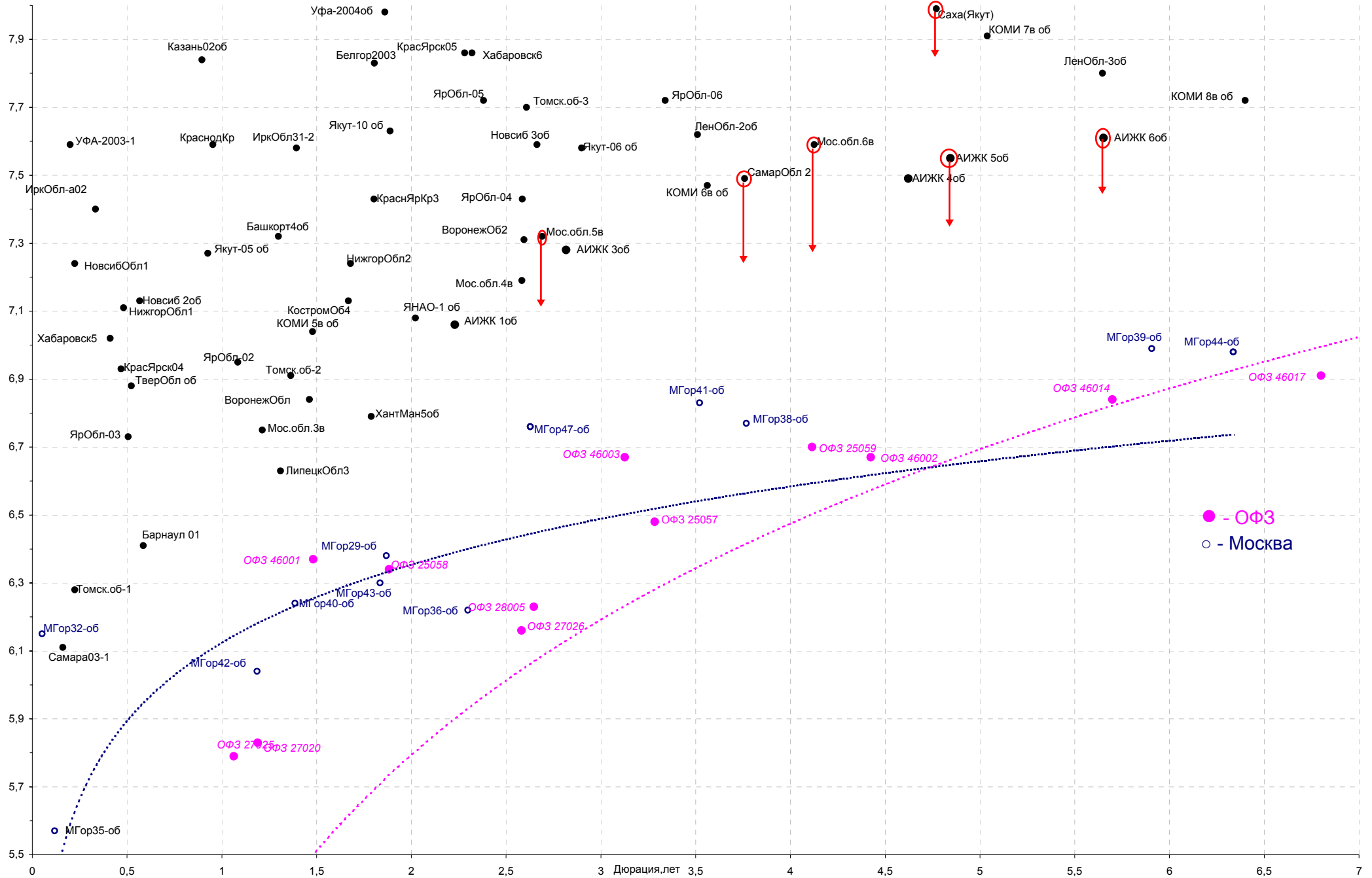
Источник: ММВБ, Банк Спурт

[Вернуться к оглавлению](#)

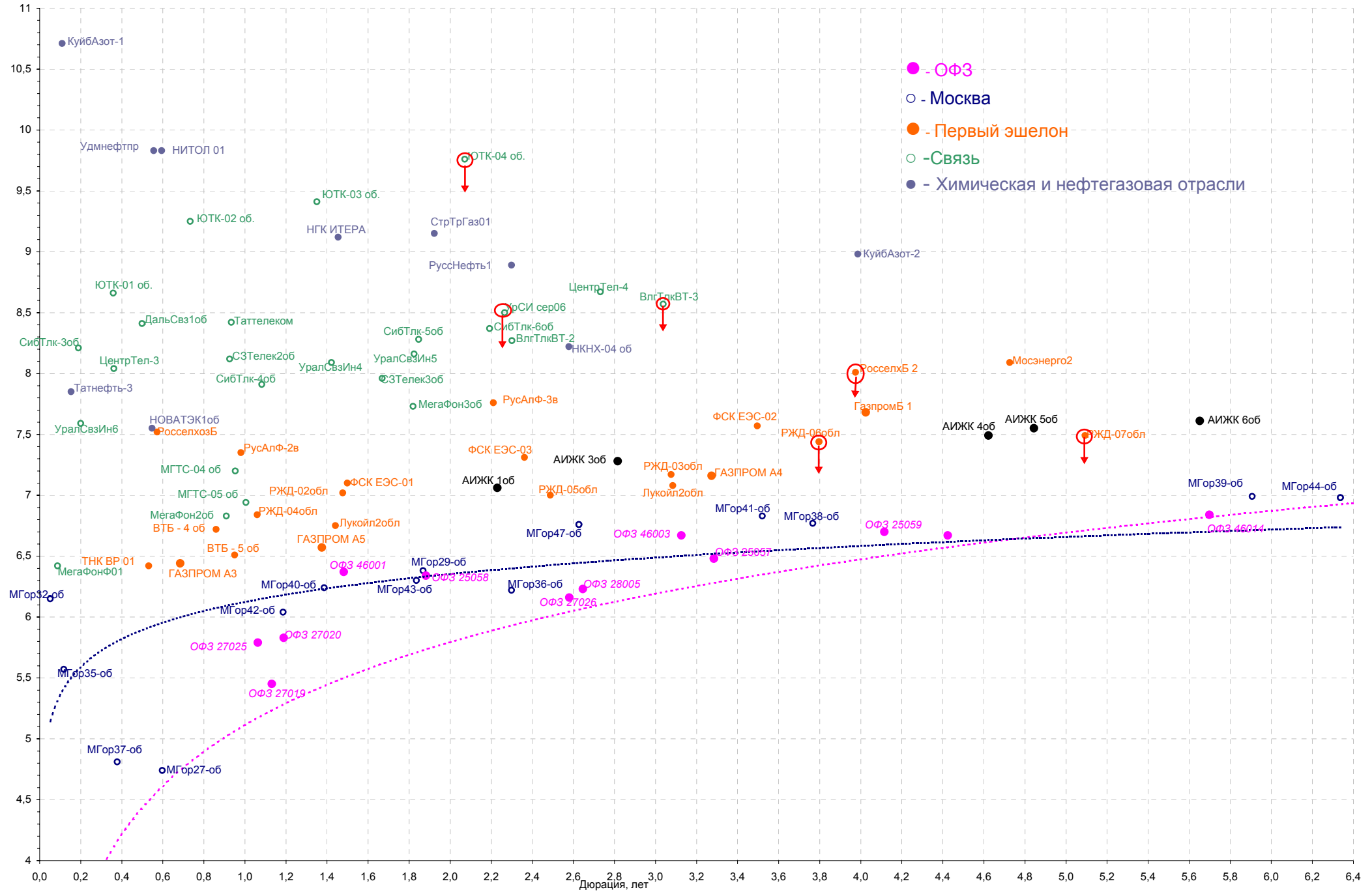


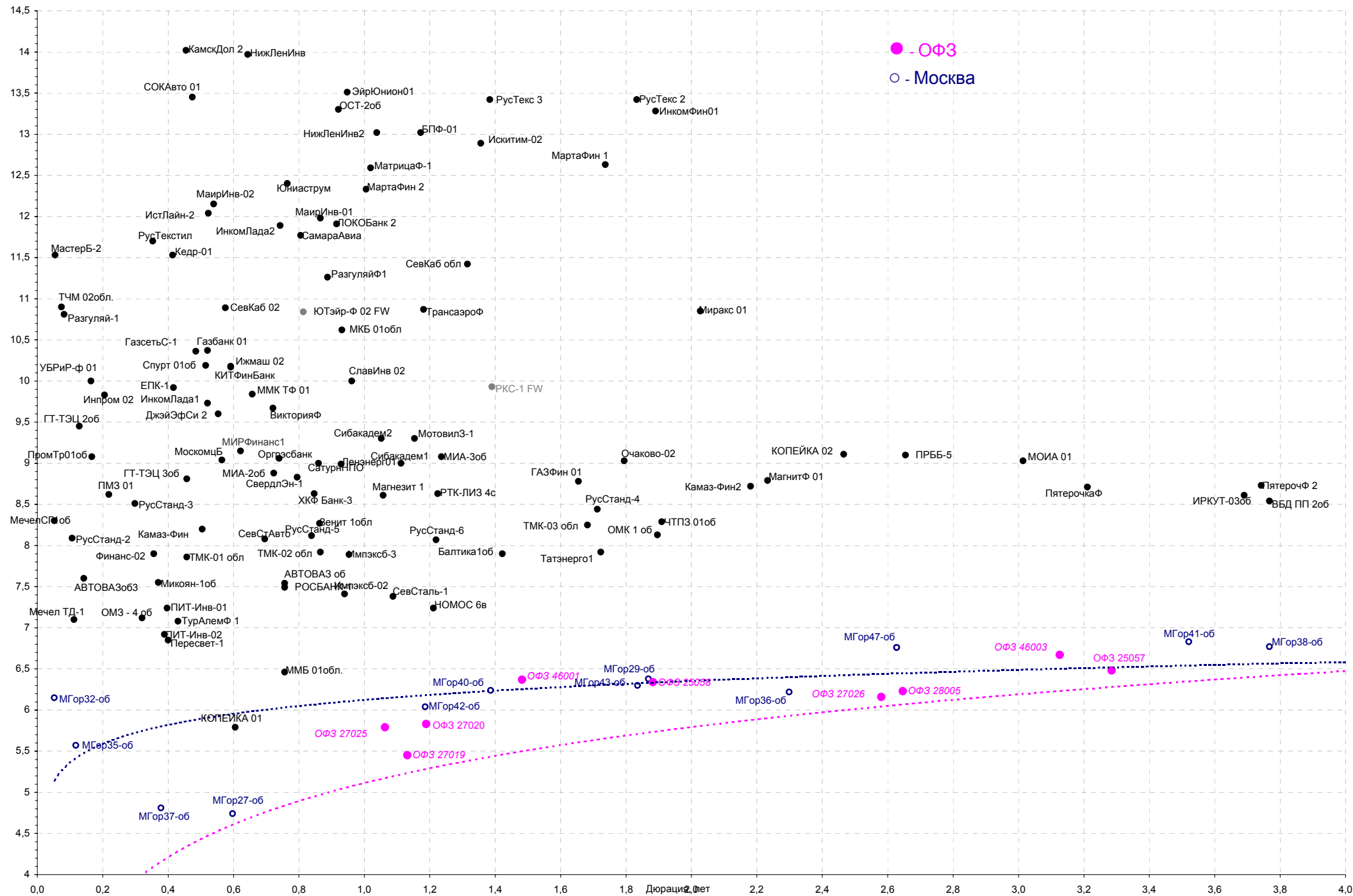
# Кривая доходности региональных долгов

05.05.2006



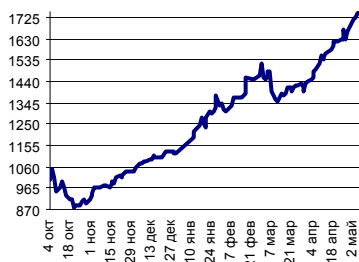
● - ОФЗ  
○ - Москва





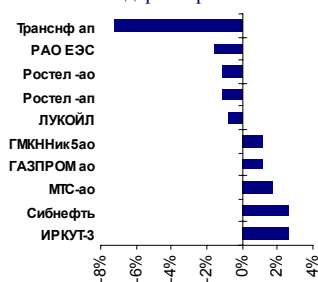
## Акции

RTС



Источник: ФБ RTС, Банк Спурт

Лидеры торгов



Источник: ММВБ, Банк Спурт

Российские акции вновь немного подросли в отсутствие негативных новостей. Индекс RTС повысился на 0,57% и завершил торги на уровне 1749,5 пунктов. Инвесторы готовят позиции к длинным выходным. Ожидания по рынку в целом позитивные, но опасения, что во время отсутствия российских игроков могут произойти какие-либо непредвиденные события заставляют игроков осторожничать. Кроме того, индекс RTС дошел до сопротивления около 1750 пунктов.

Мы ожидаем, что сегодня цены на российском фондовом рынке практически не изменятся. Желания торговать в отсутствие нерезидентов у игроков минимально.

Аргентинский MerVal по итогам торгов вырос на 2,5% до 1 894,48 п. Бразильский рынок акций (Bovespa) подрос на 1,08% до 41 417,27 п. Мексиканский фондовый индекс IPC снизился на 0,26% до 21 237,45 п. Американский фондовый индекс S&P 500 подрос на 1,03% и составил 1 325,76 п.

[Вернуться к оглавлению](#)

## Новости

Чистая прибыль ОАО "Торговый дом "Копейка" по международным стандартам финансовой отчетности (МСФО) в 2005г. снизилась на 38,6% и составила 9,337 млн долл. против 15,217 млн долл. в 2004г. Об этом говорится в документах компании. Прибыль до налогообложения снизилась на 22,6% - до 16,142 млн долл. Операционная прибыль составила 26,680 млн долл., что на 28,8% больше, чем в 2004г. При этом валовая прибыль увеличилась на 65,8% - до 120,421 млн долл. Суммарная выручка компании в 2005г. увеличилась на 57,1% - до 574,830 млн долл., в том числе выручка собственных магазинов составила 448,887 млн долл., что на 48,9% больше показателя 2004г. Доходы от недвижимости и франчайзинговых магазинов увеличились почти в 2 раза - до 122,671 млн долл. РБК

ОАО "ВымпелКом" (торговая марка "Билайн") разместило еврооблигации на 600 млн долл. сроком обращения 10 лет. Об этом РБК сообщил источник в банке UBS. По словам источника, ставка купона составила 8,25% годовых. Срок погашения облигаций - 2016г. Организатором сделки выступает банк UBS. В группу компаний "ВымпелКом" входят операторы сотовой связи, предоставляющие свои услуги в России и Казахстане и недавно приобретенный оператор, оказывающий услуги на территории Украины. Лицензии группы на предоставление услуг сотовой связи охватывают территорию, на которой проживают около 200 млн человек. Географическое покрытие сети включает 78 регионов России (136,5 млн человек, представляющих 94% населения России), а также всю территорию Казахстана и Украины. РБК.

Совет директоров НК "Роснефть" на заседании 5 мая 2006г. рекомендовал акционерам на годовом общем собрании утвердить дивиденды по итогам 2005г. в размере 1,24673 руб. на одну акцию номиналом 1 руб. Об этом сообщает пресс-служба компании. Всего на выплату дивидендов рекомендовано направить 11 млрд 335,5 млн руб., что составляет 20% от чистой прибыли компании и в 6,5 раза превышает размер дивидендов за 2004г. Напомним, годовое общее собрание акционеров должно состояться 7 июня 2006г. РБК.

[Вернуться к оглавлению](#)

## Итоги торгов за день

## ETC

Инструмент	Ср-взв	Изм ср-взв	Open	Close	Объем торгов
EURTOD_UTS	34,4204	0,1305	34,52	34,42	20 589 000
EURTOM_UTS	34,4176	0,1263	34,42	34,41	7 231 000
EUR_TODTOM	-0,0012	-0,0008	-0,003	-0,001	9 000 000
USDТOD_UTS	27,1294	-0,0918	27,1251	27,12	853 276 032
USD_TODTOM	-0,0081	-0,0021	-0,0085	-0,004	1 980 099 968
USDТOM_UTS	27,1167	-0,1475	27,09	27,0625	1 826 059 008

## ГЦБ

Инструмент	Оборот	Срвзв цена	Изм срвзв	Дох срвзв	Кол сделок	Доразмеш
SU25060RMFS3	1 276 155 301	98,13	-0,02	6,65	43	0
SU25059RMFS5	758 526 540	98,25	-0,15	6,70	18	0
SU25058RMFS7	141 257 475	100,20	0,07	6,34	14	0
SU46003RMFS8	111 070 000	111,07	-0,13	6,67	1	0
RU000A0DZL92	99 999 935	98,28	0,13	4,80	1	0
SU45002RMFS1	60 702 000	101,17	-0,13	5,12	5	0
SU46018RMFS6	10 920 000	109,20	0,35	6,97	1	0
SU46017RMFS8	7 350 150	104,99	0,14	6,91	5	0
SU46001RMFS2	5 284 700	105,69	0,00	6,37	1	0
SU26198RMFS0	4 311 000	95,80	0,17	6,81	1	0
SU25057RMFS9	41 404	103,51	0,04	6,48	2	0
<b>Итого</b>	<b>2 475 618 504</b>				<b>92</b>	

## Региональные долги

Наименование	Оборот осн	Ср-взвеш цена	Изм ср-взвеш	Кол сделок	Оборот РПС	Оборот РЕПО
Мос. обл. 6в	305 710 272	106,34	0,28	39	959 601 024	902 805 248
Мос. обл. 3в	32 745 850	105,29	0,24	2	115 793 000	50 441 200
МГор44-об	30 728 000	109,74	0,04	3	54 950 000	101 665 600
Саха(Якут)	20 175 500	100,88	0,05	7	0	0
НовсибОбл1	14 320 409	101,44	0,07	12	0	0
Мос. обл. 5в	12 873 262	107,51	0,35	12	237 973 120	371 118 336
МГор38-об	11 881 850	113,16	-0,02	4	271 903 872	243 464 912
ТверОбл 05	10 140 336	100,28	0,20	2	0	18 664 180
ИркОбл31-1	3 090 000	103,00	0,00	1	0	102 384 496
МГор39-об	2 417 009	109,81	0,02	7	159 439 008	259 737 552
Казань02об	2 043 418	102,12	-0,08	2	20 387 000	0
НовсибО-05	2 028 000	101,40	0,60	1	0	29 655 488
МГор47-об	1 079 000	107,90	-0,15	1	0	112 348 648
Новсиб 3об	500 720	113,80	0,00	1	0	61 806 620
<b>Итого</b>	<b>474 530 497</b>			<b>175</b>	<b>1 906 355 920</b>	<b>2 877 551 416</b>

Источник: ММВБ

[Вернуться к оглавлению](#)

### Корпоративные долги

Инструмент	Оборот осн	Ср-взвеш цена	Изм ср-взвеш	Кол сделок	Оборот РПС	Оборот РЕПО
РЖД-05обл	648 991 744	99,46	-0,01	4	92 317 000	1 628 919 424
Аркада-02	161 718 784	100	-0,01	65	28 480 000	0
ФСК ЕЭС-02	89 085 392	102,85	0,32	11	735 000 896	264 946 176
РЖД-06обл	72 461 424	100,16	0,26	16	295 449 504	263 077 936
ТНК ВР 01	68 087 504	104,75	0,04	4	0	0
ЮТК-03 об.	62 132 520	102,22	0,12	25	0	20 871 114
Дорогобуж1	34 842 000	100,41	-0,94	2	0	0
ВлгТлкВТ-3	27 085 200	100,32	0,56	4	20 050 000	0
Ленэнерго01	23 380 280	101,3	-0,10	11	60 875 000	0
ПМЗ 01	16 348 202	100,29	0,04	4	15 040 500	0
РЖД-07обл	15 150 000	101	0,16	3	342 921 984	250 630 112
ГАЗПРОМ А6	15 083 092	99,75	0,27	9	468 532 512	98 236 456
РосселхБ 2	15 043 400	100,29	0,09	5	51 147 500	0
ИнтеграФ-1	14 151 445	101,03	101,03	12	312 278 368	0
ВТБ - 5 об	9 991 989	99,85	0,11	2	359 734 496	283 839 616
ФСК ЕЭС-03	9 979 998	99,8	0,28	2	269 209 984	257 594 000
ГазпромБ 1	9 825 000	98,25	-0,18	2	0	128 543 544
РЖД-04обл	5 892 002	99,85	0,09	5	144 970 000	436 181 120
КОПЕЙКА 02	4 587 091	99,72	0,21	5	114 853 000	60 154 316
ВБД ПП 2об	3 995 422	102,37	0,03	5	123 363 600	0
СтрТрГаз01	3 577 476	101,23	-0,37	4	44 676 000	110 127 928
ЦУН 01 обл	1 406 134	99,94	0,14	7	331 099 008	16 970 020
БанкСОЮЗ01	1 204 900	100,41	-0,51	2	237 584 000	0
ЦентрТел-4	1 149 900	114,99	0,07	2	56 353 000	260 088 544
Очаково-02	1 050 658	99,4	0,15	1	198 962 496	47 128 800
РЖД-02обл	1 014 526	101,25	0,25	3	101 200 000	0
<b>Итого</b>	<b>1 682 644 272</b>			<b>781</b>	<b>9 687 516 899</b>	<b>6 706 159 764</b>

### Акции

Инструмент	Оборот осн	Ср-взвеш цена	%	Кол сделок	Оборот РПС	Оборот РЕПО
ГАЗПРОМ ао	17 322 711 040	335,95	1,15	27 779	947 558 976	3 762 657 024
РАО ЕЭС	8 480 766 976	21,538	-1,51	22 912	51 397 240	2 040 031 872
ГМКННик5ао	6 877 709 312	3957,45	1,14	19 448	58 347 488	360 148 096
ЛУКОЙЛ	4 642 474 496	2555,29	-0,79	12 985	60 479 208	839 364 480
Сбербанк	1 897 767 552	50159,05	0,20	5 257	13 733 106	1 086 395 264
Сбербанк-п	1 291 460 736	846,28	-0,13	6 802	48 615 660	763 767 936
Ростел -ао	1 049 366 976	100,34	-1,15	9 260	931 383	105 995 464
Сургнфгз	971 173 952	49,615	-0,67	3 220	8 154 131	180 042 720
Трансф ап	598 410 496	56305,09	-7,10	1 703	4 249 044	175 224 032
МТС-ао	255 336 496	183,54	1,79	2 086	724 000	18 533 726
Сургнфгз-п	245 705 920	37,462	0,52	563	29 048 218	68 300 536
<b>Итого</b>	<b>44 784 129 253</b>			<b>127 221</b>	<b>1 330 177 836</b>	<b>9 582 258 852</b>

Источник: ММВБ

[Вернуться к оглавлению](#)

## Управление Казначейства АКБ «Спурт»

## Директор Казначейства

Шайхутдинов Кирилл Владимирович

+7 843 291 50 02

[kirill@spurtbank.ru](mailto:kirill@spurtbank.ru)

## Отдел торговых операций на финансовых рынках

## Начальник отдела

+7 843 291 50 19

МБК. Валюта

+7 843 291 51 40

Долговые инструменты

+7 843 291 51 41

Скороходова Ольга Валерьевна

[oskorohodova@spurtbank.ru](mailto:oskorohodova@spurtbank.ru)

Шаммазов Рафаэль Шамилович

[rshammazov@spurtbank.ru](mailto:rshammazov@spurtbank.ru)

Шамарданов Адель Ильич

[ashamardanov@spurtbank.ru](mailto:ashamardanov@spurtbank.ru)

## Отдел доверительного управления

Ведущий экономист

+7 843 291 50 29

Хайруллин Айбулат Рашитович

[aybulat@spurtbank.ru](mailto:aybulat@spurtbank.ru)

## Отдел анализа финансовых рынков

## Начальник отдела

+7 843 291 50 20

Аналитик

Аналитик

Пикулев Павел Андреевич

[ppikulev@spurtbank.ru](mailto:ppikulev@spurtbank.ru)

Родченко Марина Викторовна

Галеев Тимур Равилович

## Отдел расчетов и корреспондентских отношений

## Зам. Директора Казначейства. Начальник отдела

+7 843 291 50 60

Валютные корр. счета

+7 843 291 50 61

Рублевые корр. счета

+7 843 291 50 62

Бэк-офис МБК

+7 843 291 50 64

SWIFT

+7 843 291 50 66

Расчеты РКЦ

+7 843 291 50 65

Угарова Татьяна Алексеевна

[tugarova@spurtbank.ru](mailto:tugarova@spurtbank.ru)

Журавлев Сергей Александрович

[sjouravlev@spurtbank.ru](mailto:sjouravlev@spurtbank.ru)

Замалеев Марат Дамирович

[mzamaleev@spurtbank.ru](mailto:mzamaleev@spurtbank.ru)

Сафина Гузелия Зиннуровна

[gsafina@spurtbank.ru](mailto:gsafina@spurtbank.ru)

Анцис Рузалия Рашитовна

[rancis@spurtbank.ru](mailto:rancis@spurtbank.ru)

Каштанова Валентина Ефимовна

[vkashtanova@spurtbank.ru](mailto:vkashtanova@spurtbank.ru)

Настоящий информационный обзор рынка ценных бумаг содержит оценки и прогнозы Управления Казначейства Акционерного коммерческого Банка «Спурт» (открытое акционерное общество) (далее – «Банк») касательно будущих событий и/или действий, перспектив развития ситуации на рынке ценных бумаг, вероятности наступления определенных событий и совершения определенных действий на рынке ценных бумаг. Инвесторы не должны полностью полагаться на оценки и прогнозы, содержащиеся в настоящем обзоре, так как фактическое положение дел на рынке ценных бумаг в будущем может отличаться от прогнозируемых результатов по многим причинам.

Настоящий информационный обзор не является офертой - предложением купить или продать какие-либо ценные бумаги или связанные с ними финансовые инструменты либо принять участие в какой-либо стратегии торговли. Описание любой компании или компаний, или их ценных бумаг, или рынков, или направлений развития, упомянутых в данном обзоре, не предполагают полноты их описания. Представленная информация и мнения не были специально подготовлены для конкретной операции любых третьих лиц и не представляют детальный анализ конкретной ситуации, сложившейся у третьих лиц.

Информация и заключения, изложенные в настоящем обзоре, не заменяют независимую оценку инвестиционных потребностей и целей какого-либо лица.

Данный обзор может использоваться только для информационных целей. Цитирование или использование всей или части информации, содержащейся в настоящем отчете, допускается только с прямо оговоренного разрешения Банка.